

① 国会に議席を有する政党・政治団体一覧

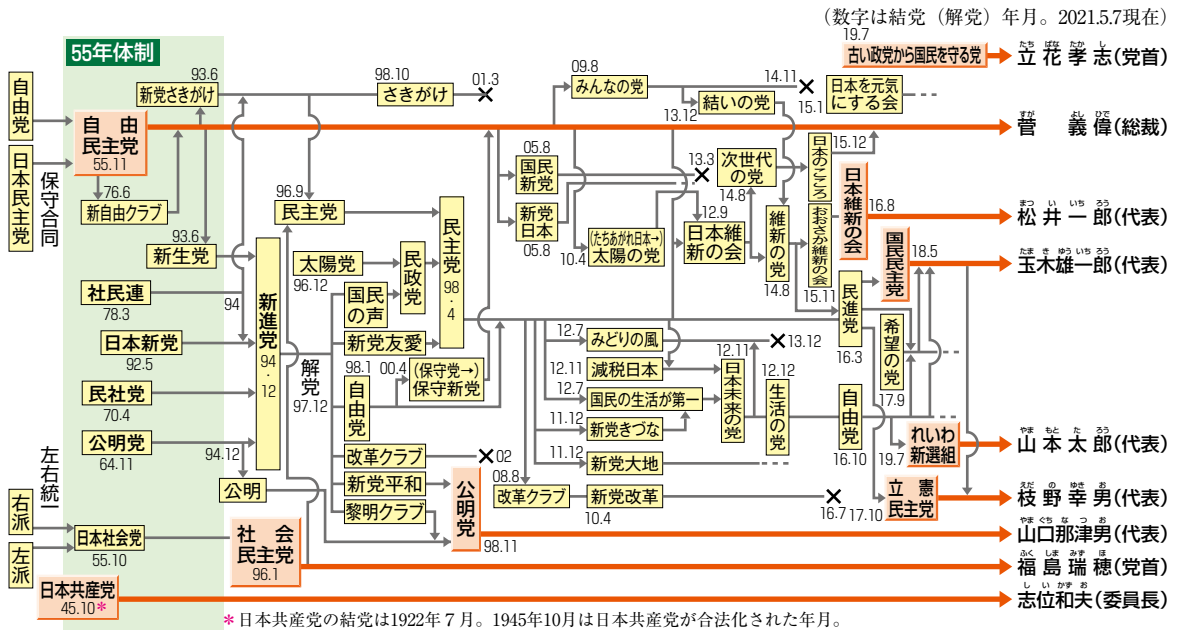
| 政党・政治団体名 | 党首 | 議員数 | | 沿革・方針など |
|--------------|----------|-----|-----|--|
| | | 衆 | 参 | |
| 自由民主党 | 総裁：菅 義偉 | 278 | 111 | 1955年、自由党と日本民主党の保守合同で成立。一時期を除き一貫し政権維持。保守政党だが政策は幅広く、派閥実力者による総裁交代が政権交代の役割を果たしてきた。2009年総選挙では民主党に歴史的な大敗を喫し野党となったが、2012年12月与党に復帰。 |
| 公明党 | 代表：山口那津男 | 29 | 28 | 1964年宗教団体である創価学会を支持母体として結党。1994年新進党結党で分党したが、1998年再合流。1999～2009年と2012年以降は自民党と連立政権をつくっている。 |
| 立憲民主党 | 代表：枝野幸男 | 110 | 44 | 2017年の衆議院総選挙にて、小池百合子東京都知事率いる希望の党への合流に反発した元民進党議員で結党。2020年国民民主党と共に解党され、合流賛成派議員らによって再結成。衆参両院において野党第1党となっている。 |
| 日本共産党 | 委員長：志位和夫 | 12 | 13 | 1922年結党。戦前は君主制廃止や農民への土地引渡しを掲げたため、非合法政党とされた。戦後は、憲法9条堅持、日米安保体制反対等を主張。2015年安保法制成立後、野党共闘による政権奪取を主張している。 |
| 日本維新の会 | 代表：松井一郎 | 10 | 16 | 維新の党を離脱した橋下徹・松井一郎らが離脱組のみで臨時大会を開き、おおさか維新の会として2015年に結党。元代表の橋下徹は「大阪都構想」が否決され離党・政界引退。2016年参院選後、党勢を全国に拡大するため党名を変更。 |
| 国民民主党 | 代表：玉木雄一郎 | 7 | 12 | 2018年、旧民進党と旧希望の党の大部分の議員が合流し、結党。2019年4月には、解散した自由党から6名の議員が合流。その後2020年に立憲民主党との合流にともなっていたん解党され、合流不参加の議員らによって再結成された。 |
| 社会民主党 | 党首：福島瑞穂 | 1 | 1 | 1945年に日本社会党として結党。1994年、自民・さきがけと連立政権を組み、委員長の村山富市が首相に。1996年に現在の党名へ変更。2009年民主党と連立し政権を担うが、沖縄基地問題をめぐり翌年離脱。 |
| 古い政党から国民を守る党 | 党首：立花孝志 | 1 | 1 | 2013年に発足。NHK受信料を支払った者だけがNHK放送を視聴できるという「NHKのスクランブル化」を目標とする。 |
| 希望の党 | 代表：中山成彬 | 1 | 0 | 2017年、小池百合子東京都知事が若狭勝らとともに結党。2018年5月に一度解散し、一時的に設立した「国民党」と新「希望の党」に分党した。 |
| れいわ新選組 | 代表：山本太郎 | 0 | 2 | 2019年、自由党から離党した山本太郎が結成。消費税の廃止や辺野古基地の建設反対、原発の即時禁止などを政策として掲げている。 |
| 沖縄社会大衆党 | 代表：高良鉄美 | 0 | 1 | 沖縄地域政党。1950年結成。米軍基地撤廃、日米安保破棄を訴える。 |

〈注〉議員数は2021年5月7日現在。希望の党、沖縄社会大衆党は政党助成法の政党要件を満たしていない政治団体。

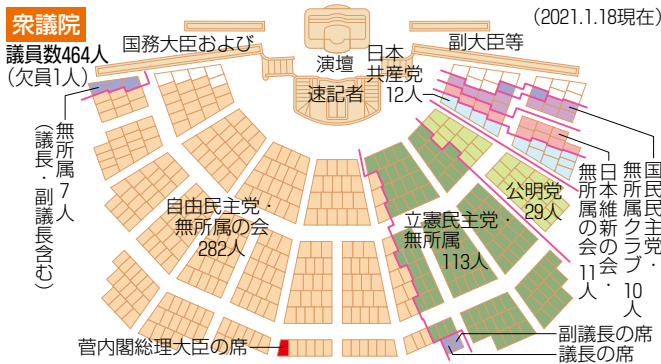
最新データ集

【政治編②】

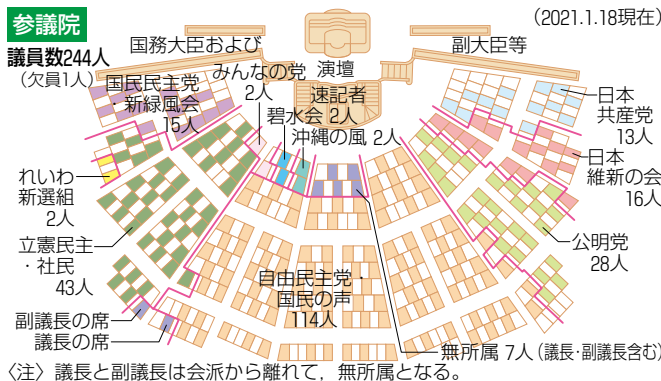
② 日本の主な政党の移り変わり



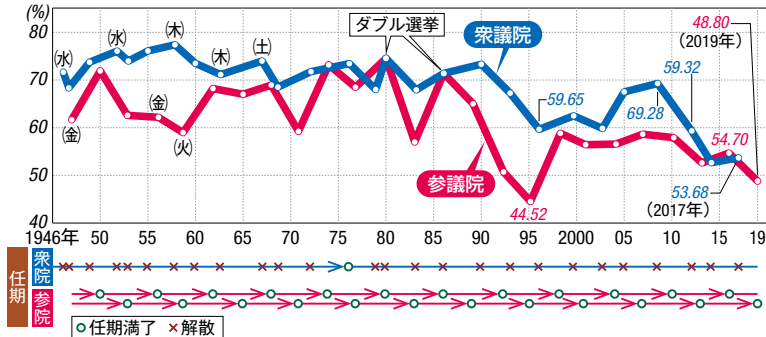
③ 衆議院の議席表：第204回通常国会



④ 参議院の議席表：第204回通常国会



⑤ 衆参両院選挙の投票率



〈注〉 曜日がないのは日曜投票。参議院は80年の第12回までは地方区、83年以降は選挙区選の投票率。96年以降は衆議院は小選挙区投票率。
(総務省資料より作成)

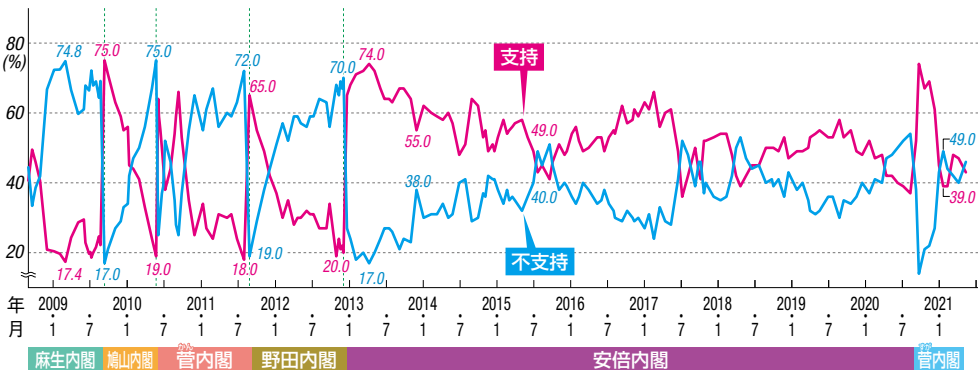
⑥ 一票の格差—議員一人当たりの有権者数

| 衆議院小選挙区 | | 参議院選挙区 | |
|------------------|---------|------------------|-----|
| 474,326人 (1.98倍) | 東京都第13区 | (2.99倍) 968,831人 | 宮城 |
| 473,757人 (1.98倍) | 東京都第10区 | (2.96倍) 959,169人 | 神奈川 |
| 473,365人 (1.98倍) | 東京都第8区 | (2.95倍) 955,974人 | 新潟 |
| 240,692人 | 鳥取県第2区 | 347,425人 | 山梨 |
| 240,677人 | 宮城県第4区 | 341,657人 | 佐賀 |
| 239,104人 | 鳥取県第1区 | 323,664人 | 福井 |

〈注〉 (倍) は、衆議院小選挙区は鳥取県第1区、参議院選挙区は福井に対するもの。衆議院は2017年10月、参議院は2019年7月現在。

解説 2017年10月に行われた第48回衆議院選挙の投票率は53.68%と、前回2014年の衆院選の52.66%をわずかに上回った。2019年7月に行われた第25回参議院選挙の投票率は48.80%と、前回2016年の参院選の54.70%を大きく下回った。
・2017年10月の衆院選は、18歳と19歳が初めて選挙権を得た衆院選であったが、18歳は50.74%、19歳は32.34%で、18歳と19歳をあわせると41.51%であり、いずれも全体の投票率を下回った。18歳選挙権が初めて国政選挙で導入された2016年の参院選と同様、18歳より19歳の投票率が目立って低い結果となった。

⑦ 内閣支持率の推移



(読売新聞社調査より作成)